

	2013		2014		2015	
	Nbre	%	Nbre	%	Nbre	%
Ménages	12		17		12	
Hommes	5	19 %	8	27,5%	3	12 %
Femmes	8	31 %	13	45%	10	42 %
Enfants	13	50 %	8	27,5%	11	46 %
TOTAL	26	100 %	29	100 %	24	100 %
Couple *	/		2	10%	/	
Familles *	6	50%	7	33%	7	
Personnes isolées *	6	50 %	8	38%	5	
Femmes Victimes de Violences *	7		9	43%	7	

Taux d'occupation & moyenne de séjour :

ALT : 66 % en 2015 (76 % en 2014)

Durée moyenne de séjour en ALT : 121 jours soit environ 4 mois
(contre 183 jours en 2014 soit environ 6 mois)

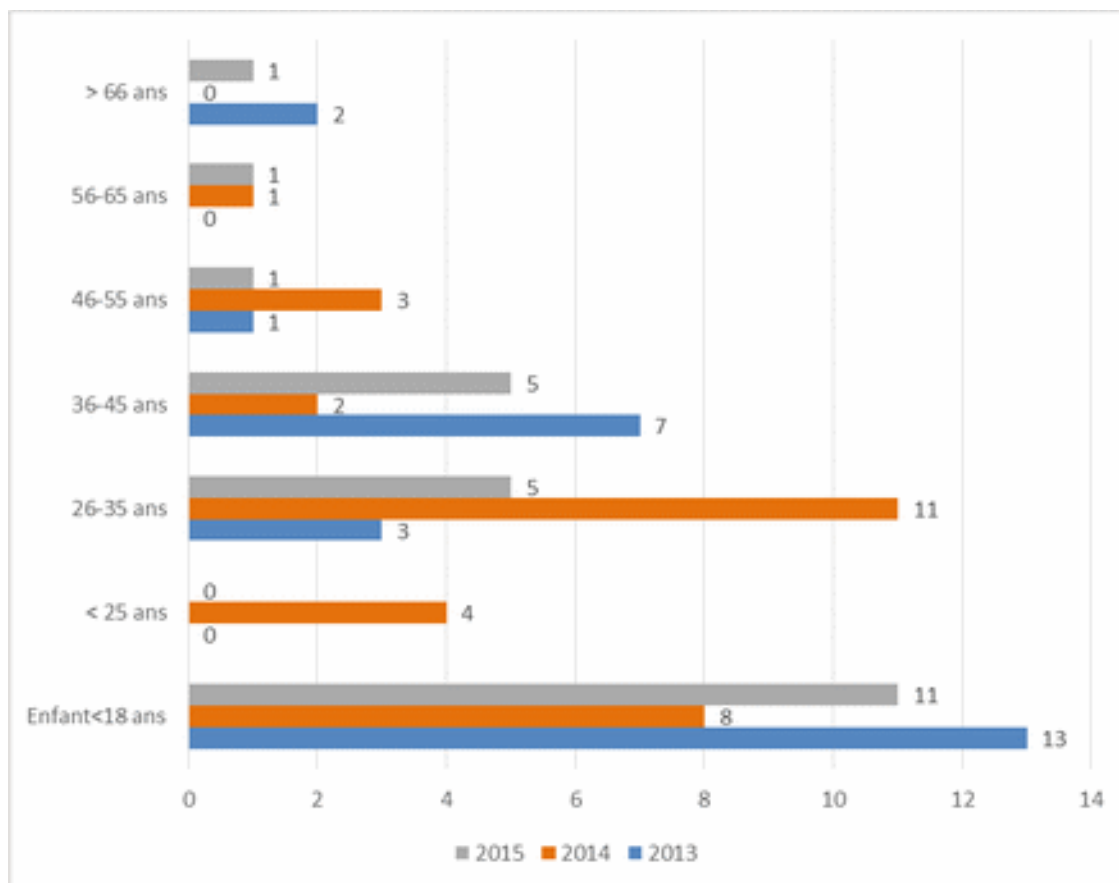
ALT Urgence (2 secteurs géographiques confondus) : 76 % (94 % en 2014)

ALT urgence guingamp : 84 % (87 % en 2014)

Durée moyenne séjour « Alt urgence Guingamp » : 82 jours (45 jours en 2014)

ALT urgence paimpol : 71 % (52 % en 2014)

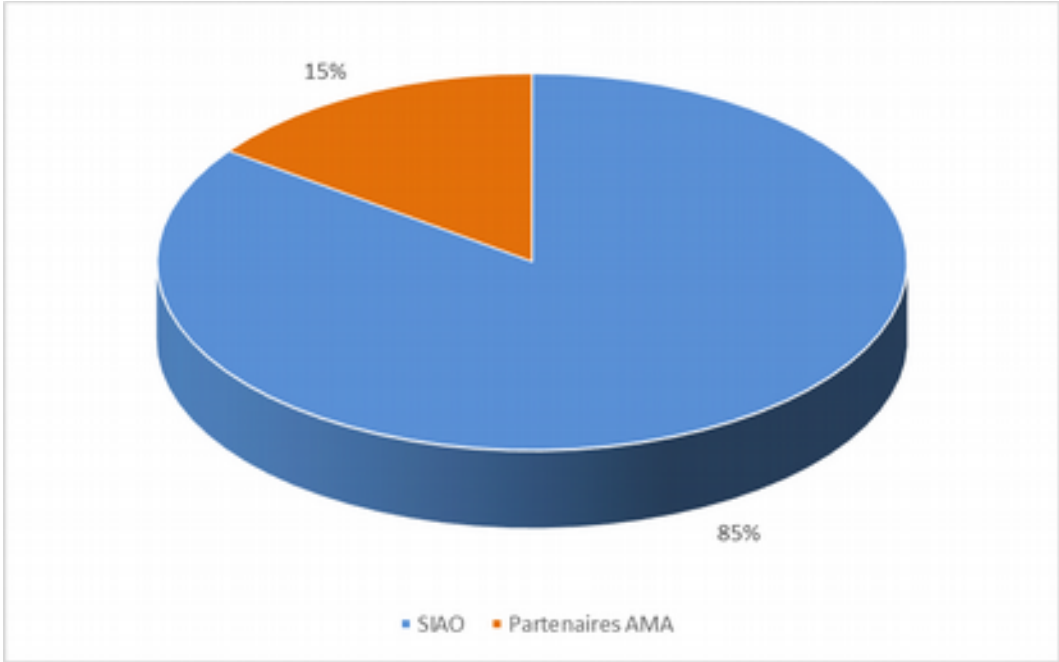
Durée moyenne de séjour « Alt urgence Paimpol » : 183 jours (61 jours en 2014)

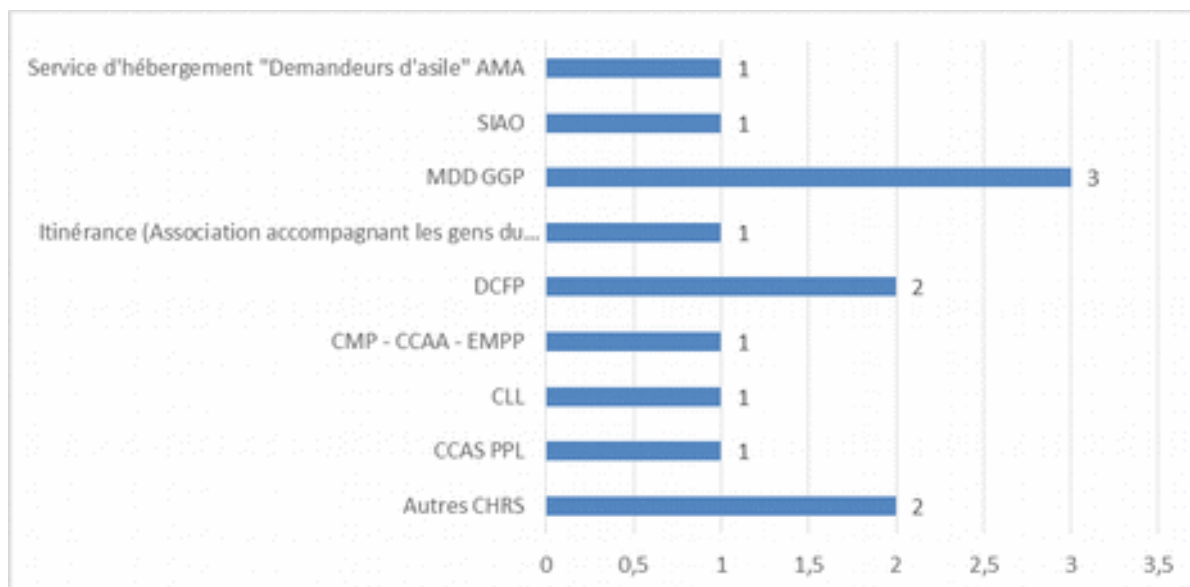


	2013	2014	2015
Pension invalidité	1	1	
RSA	3	7	4
RSA couple		2	2
AAH		2	1
Salaire	1	2	1
ARE	2	2	
CDAPH			1
Indemnités Journalières			1
ASS	2	1	
Retraite	1		1
Formation	/	1	
Sans ressources	3	3	2
TOTAL	13	21	13

	2013		2014		2015	
Guingamp	4		14	76%	6	50 %
Paimpol	/		2			
St Briec	1		/	19 %	/	
Lannion	1		1			
Loudéac	1					
22	2		3		2	17 %
35	/		/		/	/
Hors région	2	15 %	1	5%	2	17 %
France	/		/			
UE	2	15 %				
Hors UE					1	
TOTAL	13		21		13	

Origine orientation



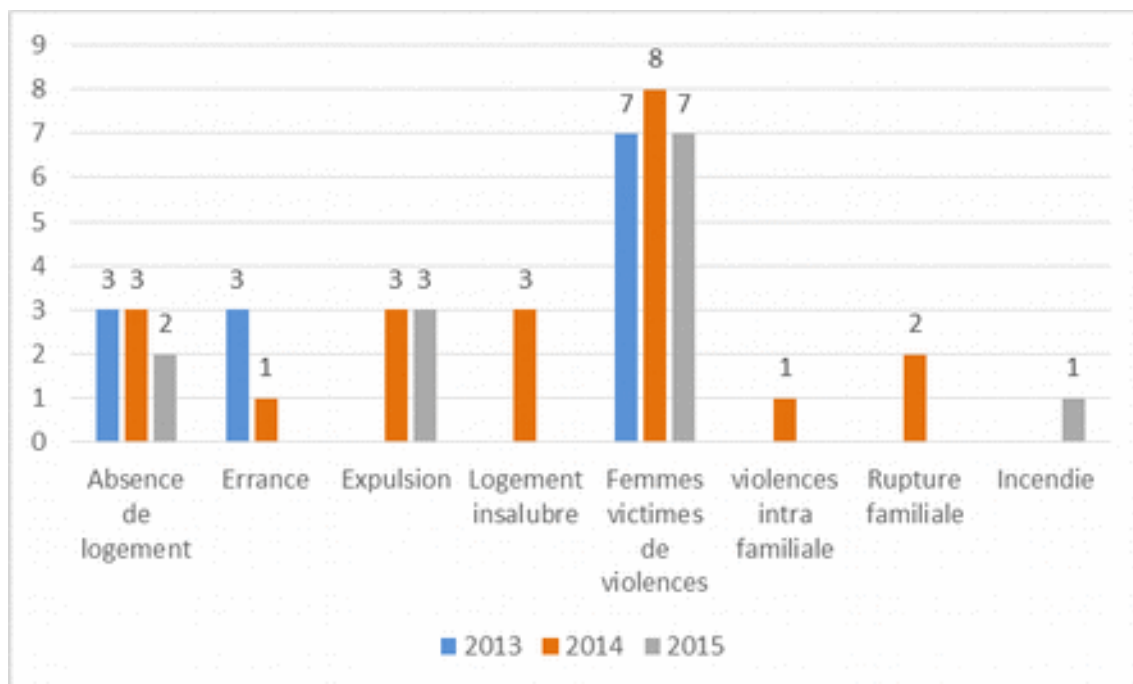


Raison de la demande

	2013	%	2014	%	2015	%
Absence de logement	3	46 %	3	47%	2	33 %
Errance	3		1			
Expulsion	/		3			
Logement insalubre	/		3			
Femmes victimes de violences	7	54 %	8	53%	7	58 %
violences intra familiale	/		1			
Rupture familiale	/		2			
Incendie					1	
TOTAL	13		21		13	

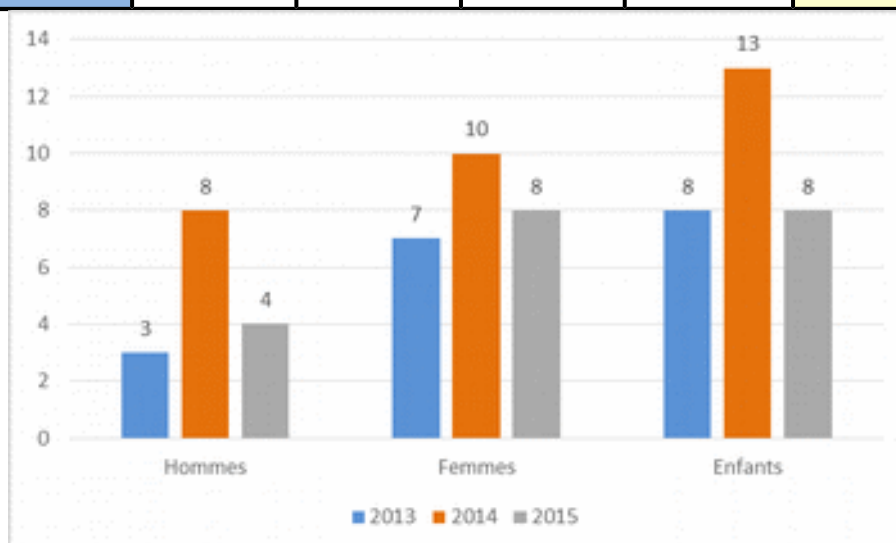
Situation au regard du logement/hébergement

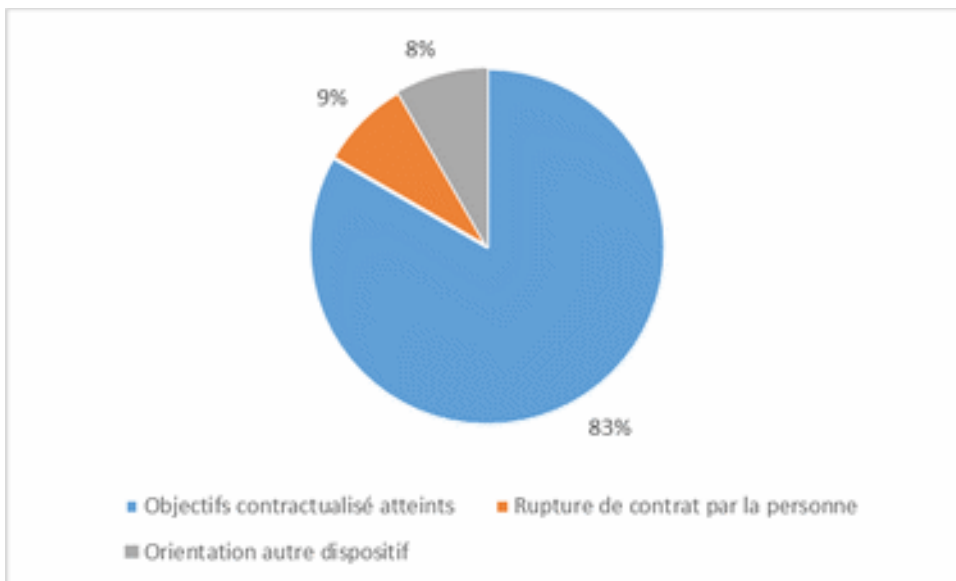
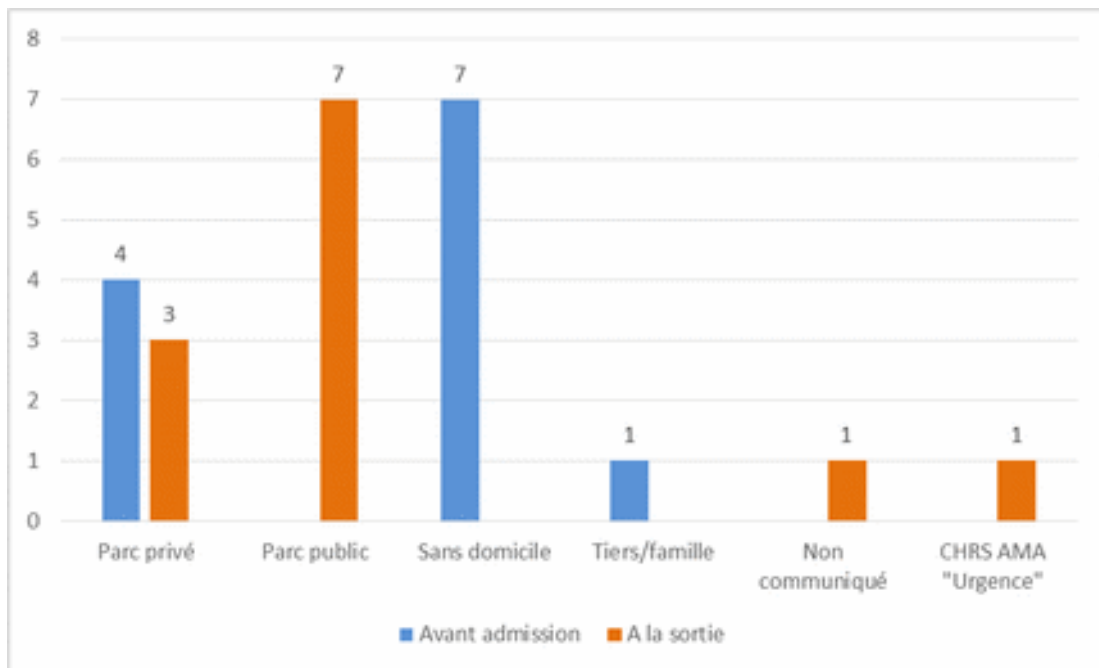
		2013		2014		2015	
		Nbre	%	Nbre	%	Nbre	%
LOGEMENT	Parc privé	3	31 %	9	48%	6	46 %
	Parc public	1		1			
HEBERGEMENT	Tiers/Famille	6	69 %	4	52%	4	54 %
	Sans domicile :	3		7			
	Autre Accueil de nuit	2					
	Service d'hébergement « demandeurs d'asile AMA					1	
	LHSS	1					
	Structures santé			1			
TOTAL		13		21		13	



DEPARTS

	2013		2014		2015	
	Nbre	%	Nbre	%	Nbre	%
Ménages	10		17		12	
Hommes	3	17 %	8	26%	4	20 %
Femmes	7	39 %	10	32%	8	40 %
Enfants	8	44 %	13	42%	8	40 %
TOTAL	18 personnes		31 personnes		20 personnes	





Retrouvez ce document sur
le site web de la maison de l'Argoat



<http://maisondelargoat.fr/>